



**ROTEIRO DE ATIVIDADES COMPLEMENTARES DE ESTUDO – COVID 19**  
**21º ROTEIRO**

**ESCOLA MUNICIPAL LUIZ REAL**  
**PROFESSORA: ELISABETE DO PRADO MAGALHAES SANCHES**

**TURMA: INFANTIL 5**

**ALUNO(A):** \_\_\_\_\_

Com carinho, aos meus queridos (a) alunos (a) e aos senhores pais:

- ✓ Importante assistir aos vídeos indicados e ouvir os áudios explicativos que estarão disponíveis em nosso grupo. Desejo de coração que todos estejam bem, com saúde e paz! Obrigada, Prof.<sup>a</sup> Bete.

**O que você vai estudar:**

**Saberes e conhecimentos:**

- Noção Temporal
- Alfabeto
- Regras de jogos e brincadeiras
- Cores Primárias e Secundárias
- Movimento, gestos, expressões faciais e mímicas
- Linguagem Oral
- Relato
- Representação Visual
- Linguagem Matemática
- Noções de Direcionalidade
- Símbolos

**Para que vamos estudar esses conteúdos?**

**Objetivos:**

**Traços, sons, cores e formas.**

**(EI03TS02)** Reconhecer as cores presentes na natureza e no dia a dia nomeando-as, com objetivo de fazer a correspondência entre cores e elementos.

**(EI03TS02)** Expressar-se utilizando uma variedade de materiais e recursos artísticos.

**Escuta, fala pensamento e imaginação.**

**(EI03EF07)** Identificar as letras do alfabeto em diversas situações da rotina escolar.

**(EI03EF01)** Participar de variadas situações de comunicação onde seja estimulada a explicar e argumentar suas ideias.

**(EI03EF07)** Identificar símbolos que representam ideias, locais, objetos e momentos da rotina, placa de banheiro etc.

**Espaços, tempos, quantidades, relações e transformações.**

**(EI03ET04)** Conhecer as características e regularidades do calendário relacionando com a rotina diária e favorecendo a construção de noções temporais.

**(EI03ET05)** Identificar e verbalizar as semelhanças e diferenças em objetos e figuras.

**O Outro e o Nós**

**(EI03EO06)** Participar de brincadeiras que estimulem a relação entre criança/crianças.

**(EI03EO04)** Relatar acontecimento que vivencia, que ouve e que vê.

**Corpos, Gestos e Movimentos.**

**(EI03CG01)** Criar e imitar movimentos com gestos, expressões faciais e mímicas em brincadeiras, jogos e outras atividades.

**EI03CG02)** Participar de atividades que desenvolvam noções de proximidade, interioridade, lateralidade e direcionalidade.



**ESCOLA MUNICIPAL LUIZ REAL**  
**EDUCAÇÃO INFANTIL E ENSINO FUNDAMENTAL**  
Rua: Guerino Volpato, 75 – Distrito de São Martinho- Rolândia/Pr  
Fone (43) 3240-1357



### **Como vamos estudar os conteúdos?**

- ✓ Assistir à explicação da professora no grupo de WhatsApp diariamente;
- ✓ Realizar as atividades na apostila;
- ✓ Observar o tempo todos dias e registrar;
- ✓ Relembrar a criança diariamente qual é o dia da semana;
- ✓ Pedir para a criança escrever o seu nome no início da apostila;
- ✓ Realizar as atividades diariamente;
- ✓ Assistir aos vídeos indicados;
- ✓ Auxiliar a criança na leitura da atividade;
- ✓ Deixar a criança fazer seu próprio desenho, pintura e escultura;
- ✓ Realizar pinturas e colagens;
- ✓ Desenvolver as brincadeiras propostas;
- ✓ Realizar experiência;
- ✓ Incentivar a criança a estudar, fazendo elogios diários.



**SEGUNDA-FEIRA, 26 DE JULHO DE 2021.**



BOM DIA!  
 PARA COMEÇAR PINTE ABAIXO UMAS  
 DAS IMAGENS PARA REPRESENTAR O  
 PERÍODO EM QUE ESTÁ FAZENDO  
 ATIVIDADE E DEPOIS PINTE COMO ESTÁ  
 O TEMPO.  
 NO CALENDÁRIO, MARQUE COM UM "X"  
 OS DIA QUE JÁ PASSARAM E CIRCULE O  
 DIA DO MÊS QUE ESTAMOS. CAPRICHE!

**PERÍODO:**




DIA

NOITE

**TEMPO:**



ENSOLARADO



NUBLADO



CHUVOSO

**CALENDÁRIO JULHO - 2021**



DOMINGO	SEGUNDA - FEIRA	TERÇA - FEIRA	QUARTA - FEIRA	QUINTA - FEIRA	SEXTA - FEIRA	SÁBADO
				1	2	3
4	5	6	7	8	9	10
11	12	13	14	15	16	17
18	19	20	21	22	23	24
25	26	27	28	29	30	31



ESCOLA MUNICIPAL LUIZ REAL  
EDUCAÇÃO INFANTIL E ENSINO FUNDAMENTAL  
Rua: Guerino Volpato, 75 – Distrito de São Martinho- Rolândia/Pr  
Fone (43) 3240-1357



AGORA, PINTE O DIA DA SEMANA EM QUE ESTAMOS



DOMINGO

SEGUNDA-FEIRA

TERÇA-FEIRA

QUARTA-FEIRA

QUINTA-FEIRA

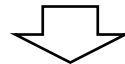
SEXTA-FEIRA

SÁBADO

ESSA SEMANA FALAREMOS UM POUCO DA QUINTA LETRA DO ALFABETO.  
QUE É A LETRA:

**E**

ACESSE ESSE LINK PARA SABER UM POUCO MAIS



<https://www.youtube.com/watch?v=CtJBnNSreBs>

ESSA É A LETRA: **E**. PEÇA PARA ALGUÉM FAZER O TRAÇADO DELA NO CHÃO E PASSE POR CIMA. DEPOIS, VAMOS PRATICAR PASSANDO A CANETINHA POR CIMA DO TRAÇADO ABAIXO:






ESCOLA MUNICIPAL LUIZ REAL  
EDUCAÇÃO INFANTIL E ENSINO FUNDAMENTAL  
Rua: Guerino Volpato, 75 – Distrito de São Martinho- Rolândia/Pr  
Fone (43) 3240-1357




LIGUE OS NOMES AOS OS OBJETOS:

ESCOVA



ELEFANTE



ESCADA



ESTRELA



VAMOS BRINCAR DE **ELEFANTE COLORIDO?**

VEJA AS REGRAS:

UMA CRIANÇA É ESCOLHIDA PARA SER O ELEFANTINHO COLORIDO.

ELA FICA DE FRENTE PARA O GRUPO E DIZ:

“ELEFANTINHO COLORIDO!”

OS OUTROS RESPONDEM:

“QUE COR?”

O ELEFANTINHO ESCOLHE UMA COR E O GRUPO SAI CORRENDO PARA TOCAR EM ALGO QUE TENHA A COR PEDIDA.

SE O ELEFANTINHO PEGAR UMA CRIANÇA ANTES DE ELA CHEGAR À COR, É CAPTURADA. QUEM FICAR POR ÚLTIMO VENCE A BRINCADEIRA.

**BEIJOS E ATE AMANHÃ.**





TERÇA-FEIRA, 27 DE JULHO DE 2021.




BOM DIA!  
PARA COMEÇAR, PINTÉ ABAIXO UMAS  
DAS IMAGENS PARA REPRESENTAR O  
PERÍODO EM QUE ESTÁ FAZENDO  
ATIVIDADE E DEPOIS PINTÉ COMO ESTÁ  
O TEMPO. CAPRICHE!

PERÍODO:




DIA



NOITE

TEMPO:



ENSOLARADO



CHUVOSO



NUBLADO

PINTE O DIA DA SEMANA EM QUE ESTAMOS



DOMINGO

SEGUNDA-FEIRA

TERÇA-FEIRA

QUARTA-FEIRA

QUINTA-FEIRA

SEXTA-FEIRA

SÁBADO



HOJE VAMOS  
CONTINUAR FALANDO  
SOBRE A LETRA **E**.

PINTE NA COR **AZUL** TODAS AS LETRAS **E**.

A	U	I	E	O
E	I	O	U	A
U	O	E	A	I
O	A	U	I	E
I	E	A	O	U




LEIA A LETRA DA MÚSICA ABAIXO E DEPOIS ACESSE O  
LINK PARA OUVI-LA

<https://youtu.be/L1SV6ShFFZE>

## Música – O ELEFANTE

**O ELEFANTE QUERIA VOAR  
A MOSCA DISSE:  
-VOCÊ VAI CAIR**



**O ELEFANTE TEIMOSO VOOU  
VOOU, VOOU  
ECAIU**



**RESPONDA ATRAVÉS DE AUDIO PARA A PROFESSORA.**

- A- O QUE O ELEFANTE QUERIA FAZER?
- B- QUEM ACONSELHOU O ELEFANTE?
- C- POR QUE O ELEFANTE CAIU?






ESCOLA MUNICIPAL LUIZ REAL  
EDUCAÇÃO INFANTIL E ENSINO FUNDAMENTAL  
Rua: Guerino Volpato, 75 – Distrito de São Martinho- Rolândia/Pr  
Fone (43) 3240-1357



COLE MATERIAIS DIVERSOS NO ELEFANTE - PODE SER PEDAÇOS DE PAPEL, E.V.A,  
TECIDO E ETC. **CAPRICHE!**



**BEIJOS E ATÉ AMANHÃ!**




QUARTA-FEIRA, 28 DE JULHO DE 2021.

## BOM DIA!


PARA NÃO PERDER O COSTUME, ABRA A JANELA OU VÁ NA VARANDA DE SUA CASA E OLHE COMO ESTÁ O TEMPO.

PINTE ABAIXO UMAS DAS IMAGENS PARA REPRESENTAR O PERÍODO EM QUE ESTÁ FAZENDO ATIVIDADE E DEPOIS PINTE COMO ESTÁ O TEMPO.

PERÍODO:




DIA



NOITE

## COMO ESTÁ O TEMPO?



AGORA, PINTE O DIA DA SEMANA EM QUE ESTAMOS.



DOMINGO

SEGUNDA-FEIRA

TERÇA-FEIRA

QUARTA-FEIRA

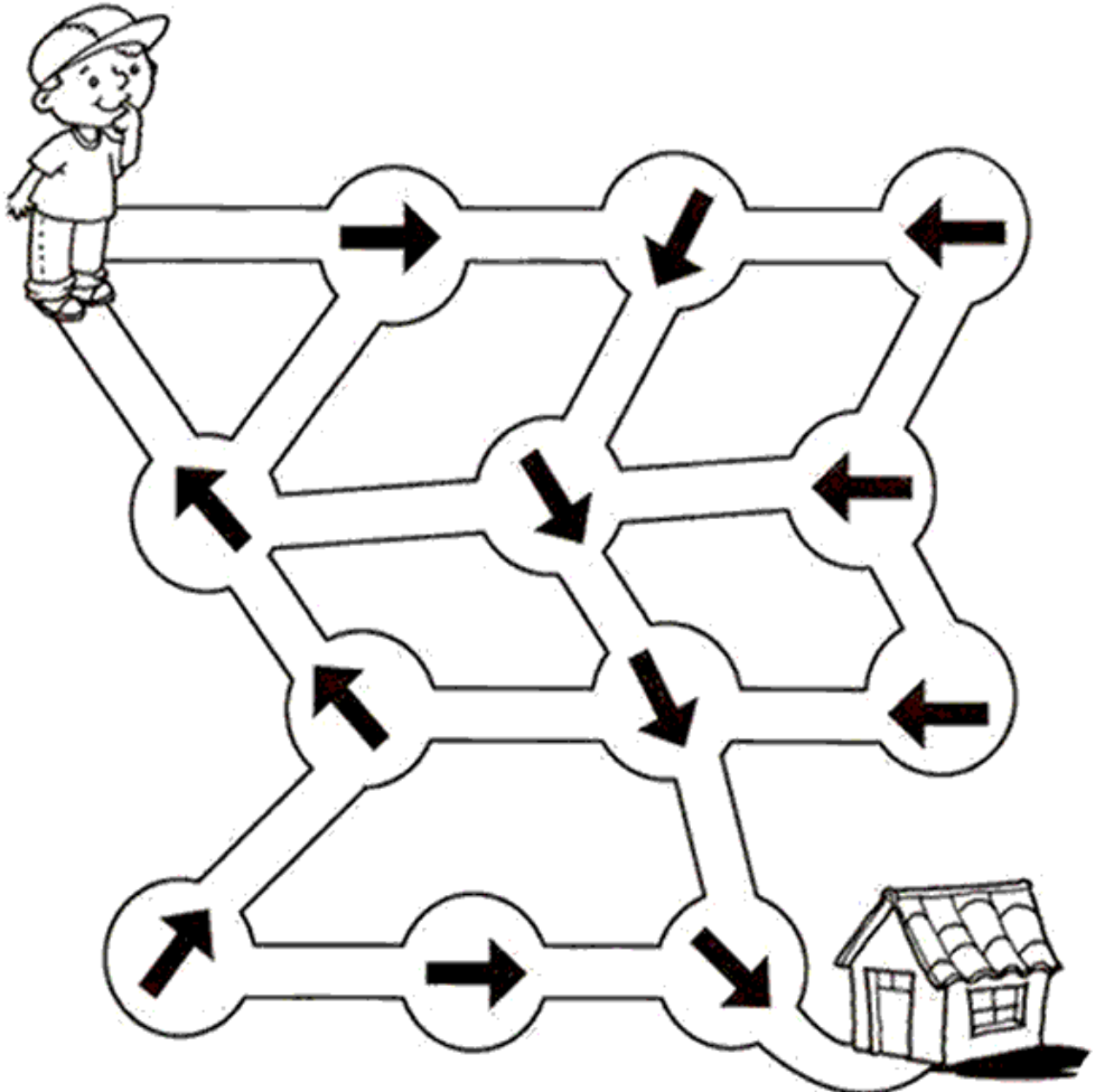
QUINTA-FEIRA

SEXTA-FEIRA

SÁBADO




PRESTE BASTANTE  
ATENÇÃO: PASSE TINTA  
NO CAMINHO INDICADO  
PELAS FLECHAS PARA  
AJUDAR O MENINO A  
CHEGAR EM SUA CASA.





CIRCULE SOMENTE AS LETRAS **E** NO SENTIDO CORRETO.



PEGUE O QUEBRA CABEÇA DE ELEFANTE ENVIADO EM ANEXO. RECORTE E MONTE NO ESPAÇO ABAIXO:



**BEIJOS E ATÉ AMANHÃ!**



QUINTA-FEIRA, 29 DE JULHO DE 2021.



BOM DIA!  
PARA COMEÇAR PINTE ABAIXO  
UMAS DAS IMAGENS PARA  
REPRESENTAR O PERÍODO EM  
QUE ESTÁ FAZENDO ATIVIDADE E  
DEPOIS PINTE COMO ESTÁ O  
TEMPO.

PERÍODO:




DIA

NOITE

TEMPO:



ENSOLARADO



NUBLADO



CHUVOSO

PINTE O DIA DA SEMANA EM QUE ESTAMOS.



DOMINGO

SEGUNDA-FEIRA

TERÇA-FEIRA

QUARTA-FEIRA

QUINTA-FEIRA

SEXTA-FEIRA

SÁBADO





VOCÊ SABE O QUE SÃO SÍMBOLOS?  
O SÍMBOLO PODE SER, POR EXEMPLO, UMA IMAGEM QUE SEM NADA ESCRITO, SÓ DE OLHARMOS, JÁ ENTENDEMOS O SIGNIFICADO. ISSO PORQUE ELE É BASEADO EM CONVENÇÕES SOCIAIS. VEJA ALGUNS EXEMPLOS:







VEJA OS SÍMBOLOS ABAIXO, MARQUE UM **X** NAQUELES QUE VOCÊ CONHECE.



PESQUISE OUTROS SÍMBOLOS EM JORNAIS, LIVROS E REVISTAS RECORTE E COLE ABAIXO:

BEIJOS E ATÉ AMANHÃ!




SEXTA-FEIRA, 30 DE JULHO DE 2021.

## BOM DIA!

PARA NÃO PERDER O COSTUME, ABRA A JANELA OU VÁ NA VARANDA DE SUA CASA E OLHE COMO ESTÁ O TEMPO.

PINTE ABAIXO UMAS DAS IMAGENS PARA REPRESENTAR O PERÍODO EM QUE ESTÁ FAZENDO ATIVIDADE E DEPOIS PINTE COMO ESTÁ O TEMPO.

PERÍODO:



## COMO ESTÁ O TEMPO?



AGORA, PINTE O DIA DA SEMANA EM QUE ESTAMOS.



DOMINGO

SEGUNDA-FEIRA

TERÇA-FEIRA

QUARTA-FEIRA

QUINTA-FEIRA

SEXTA-FEIRA

SÁBADO



FALAREMOS UM POUCO MAIS SOBRE OS SÍMBOLOS.  
VOCÊS SABIAM QUE EXISTE UMA MANEIRA DE NOS COMUNICARMOS COM AS PESSOAS SURDAS E MUDAS? É ATRAVÉS DA LÍNGUA BRASILEIRA DE SINAIS. A LÍNGUA BRASILEIRA DE SINAIS (**LIBRAS**) É UTILIZADA SOMENTE NO BRASIL, ASSIM COMO A LÍNGUA PORTUGUESA.

ALFABETO EM LIBRAS			
A	B	C	D
E	F	G	H
I	J	K	L
M	N	O	P
Q	R	S	T
U	V	W	X
Y	Z		

PEÇA PARA UM ADULTO TE AJUDAR A LER O ALFABETO EM LIBRAS. DEPOIS, CIRCULE AS LETRAS DO SEU NOME E FAÇA O SINAL CORRESPONDENTE.





## VAMOS BRINCAR DE MÍMICA!



### COMO JOGAR MÍMICA:

1. ESCREVA EM PEDAÇOS DE PAPEL AS AÇÕES QUE DEVERÃO SER MIMADAS. POR EXEMPLO: CORTAR, COSTURAR, COÇAR, LAVAR A CABEÇA, COMER, BEBER, PENTEAR-SE, PINTAR, ESCREVER, LER, CORRER, APAGAR, CHAMAR, VARRER, ADORMECER, TOCAR TAMBOR, TELEFONAR... ESCOLHA AS PALAVRAS QUE PREFERIR.
2. DOBRE E EMBARALHE OS PAPEIS;
3. SENTE AS CRIANÇAS EM CÍRCULO;
4. UMA A UMA, AS CRIANÇAS ESCOLHEM UM PAPEL;
5. FALE NO SEU OUVIDO A RESPECTIVA PALAVRA;
6. A CRIANÇA DEVERÁ FAZER A MÍMICA DA AÇÃO PERANTE OS DEMAIS PARTICIPANTES PARA ESTES ADIVINHAREM;
7. O PRIMEIRO QUE ADIVINHAR, SERÁ O PRÓXIMO A FAZER A MÍMICA.

OBS.: ESSE JOGO DEVERÁ SER FEITO COM AS PESSOAS DO SEU NÚCLEO FAMILIAR, DEVIDO A PANDEMIA.

**BEIJOS E TENHAM UM ÓTIMO FINAL DE SEMANA! SE CUIDEM.**